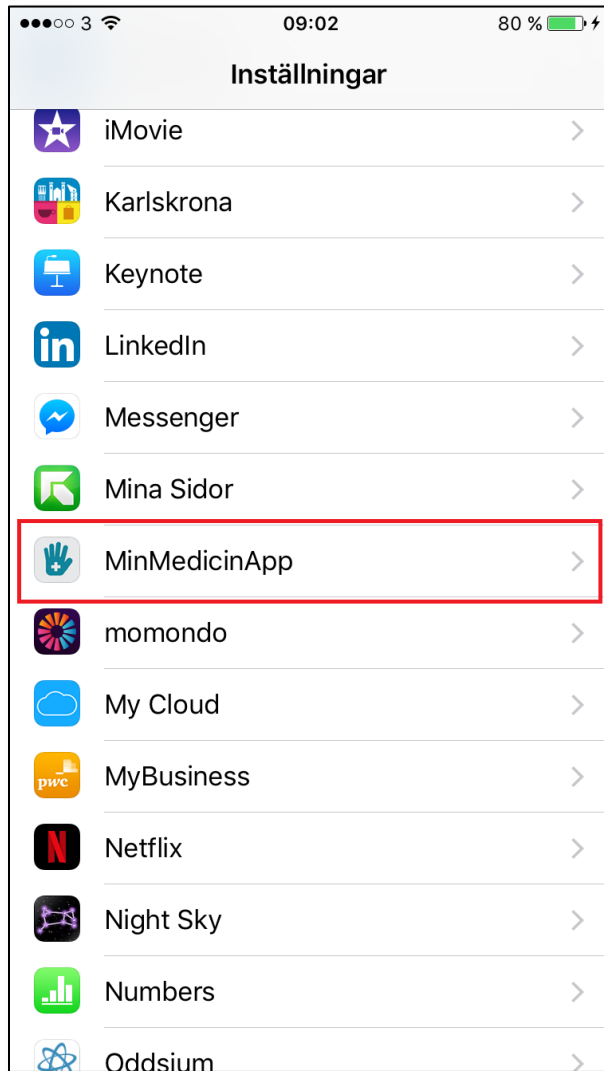
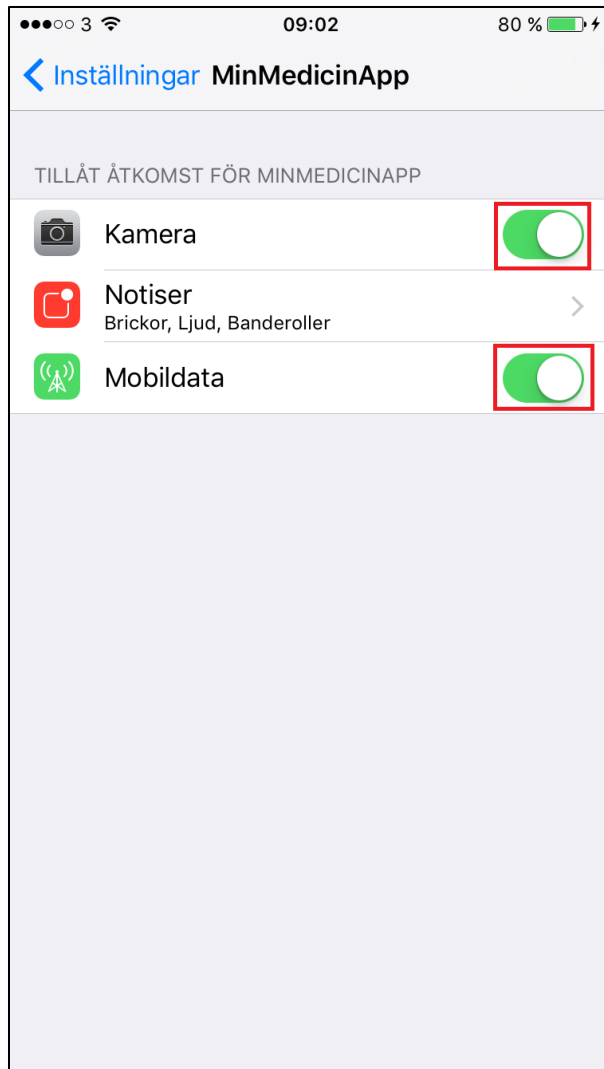


MinMedicinApp – inställningar i iOS (iPhone / iPad)



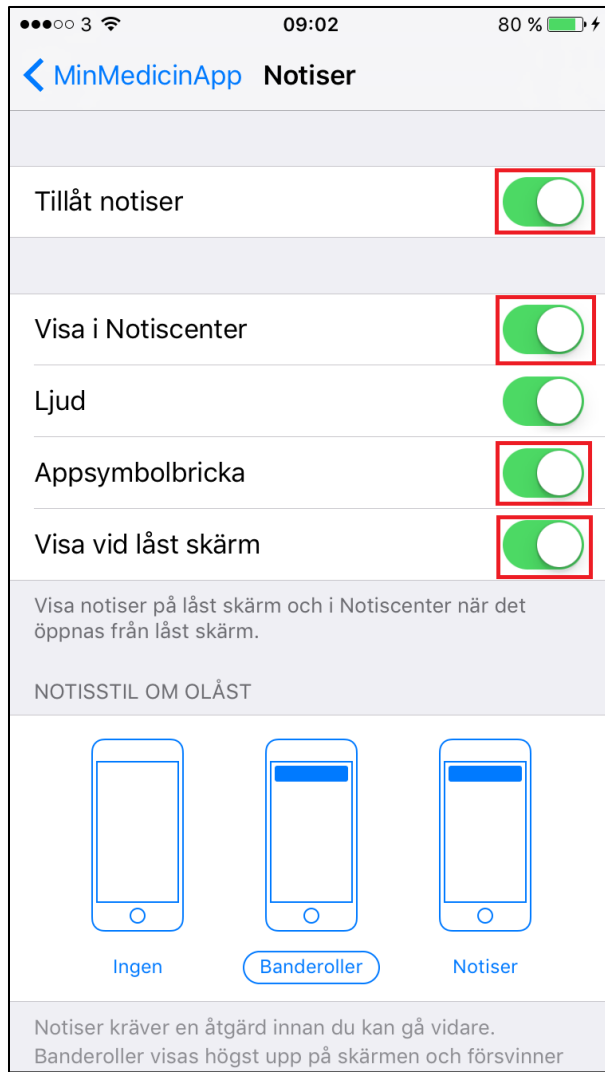
Öppna inställningar och bläddra ned till "MinMedicinApp". Tryck på den.



Kontrollera att appen tillåts att använda kameran och mobildata. Kameran används om du vill kunna skanna streckkoder.

Notera att du måste ha Internetanslutning för att använda MinMedicinApp och för att få påminnelser. Du kan kontrollera att du har Internetanslutning exempelvis genom att öppna Safari och söka efter någonting på Internet. När du är utomlands måste du ha roaming påslagen om du inte är ansluten till ett WiFi-nätverk (se Inställningar => Mobilnät på telefonen).

Tryck på "Notiser" för att kontrollera inställningarna för push-meddelanden.



Notiser måste vara påslaget om du ska få påminnelser att ta din medicin. Kontrollera att du tillåter notiser enligt bilden ovan. Ljudsignal är valfritt om du vill tillåta.